




# TRANSPORTADOR DE BANDA DE INSERCIÓN A 30°

## Generalidades

Son adecuados para la introducción a 30° en colectores de transporte, de productos singularizados (cajas, contenedores, bultos, paquetes) con una base plana y resistente, libre de elementos salientes en la parte inferior. Permiten altas velocidades con frecuentes aceleraciones y paradas, a velocidad controlada.

## Datos técnicos

Bastidor y patas regulables: en perfiles de aluminio. Las correas son banda de PVC / tela, con sistema de tensado manual e individual de cada brazo, sistema de autoguiado y superficie de deslizamiento chapa galvanizada.



CARACTERÍSTICAS TÉCNICAS	Mínimo / Máximo (También disponibles otras medidas)
Morfología del producto	Regulares e irregulares (No esféricos ni cilíndricos)
Dimensiones del producto (LxAxA)	150 x 150 x 10 / 1.200 x 800 x 800 mm
Peso producto	100 gr. / 80 Kg.
Velocidad de transporte	10 / 180 m./min.
Ancho útil de transporte	150 / 1.000 mm
Longitud de transporte	300 - 1.700 mm
Potencia motriz	0,25 KW / 2,2 KW
Accionamiento	Motorreductor
Tipología de motorización	Carenada. Ubicación trasera inferior
Nivel acústico en vacío	< 65 dB